

Szczepienia przeciw COVID19

Wytyczne dla punktów szczepień

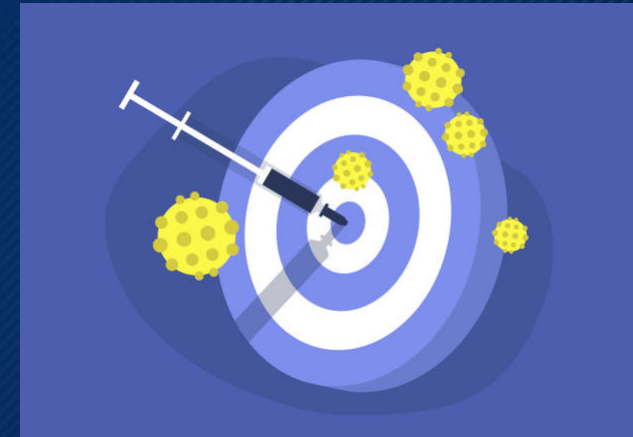
ZAŁOŻENIA STRATEGII SZCZEPIEŃ

CELE:

1. Zaszczepienie jak największej populacji
2. Zapewnienie bezpieczeństwa pacjentów i personelu biorącego udział w szczepieniach
3. Realizacja szczepień w możliwie szybkim tempie

ZASADY:

1. Dobrowolność szczepień
2. Darmowe szczepienie dla pacjenta
3. Wynagrodzenie dla jednostki za przeprowadzenie szczepienia




UPRAWNIENI DO OTRZYMANIA SZCZEPIENIA

ETAP 1

10) nauczyciele, wychowawcy i inni pracownicy pedagogiczni, osoby, o których mowa w art. 15 ustawy z dnia 14 grudnia 2016 r. – Prawo oświatowe (Dz. U. z 2020 r. poz. 910 i 1378 oraz z 2021 r. poz. 4), pomoc nauczyciela i pomoc wychowawcy, zatrudnieni w przedszkolu, innej formie wychowania przedszkolnego, szkole lub placówce działającej w systemie oświaty, a także instruktorzy praktycznej nauki zawodu prowadzący zajęcia praktyczne, osoby pracujące z dziećmi w placówce opiekuńczo-wychowawczej, w regionalnej placówce opiekuńczo-terapeutycznej, w interwencyjnym ośrodku preadopcyjnym oraz w ramach form opieki nad dziećmi w wieku do lat 3,”.

Rozporządzenie Rady Ministrów z dnia 5 lutego 2021 r. zmieniające rozporządzenie w sprawie ustanowienia określonych ograniczeń, nakazów i zakazów w związku z wystąpieniem stanu epidemii



UPRAWNIENI DO OTRZYMANIA SZCZEPIENIA (2)

2. W sytuacji ryzyka niewykorzystania szczepionki, dopuszcza się:

- 1) jednoczesowe szczepienie osób wchodzących w skład grup, o których mowa w ust. 1, w ramach jednego etapu, lub
- 2) szczepienie osób wchodzących w skład różnych grup, o których mowa w ust. 1, w ramach różnych etapów, o których mowa w ust. 1.”.

Rozporządzenie Rady Ministrów z dnia 5 lutego 2021 r. zmieniające rozporządzenie w sprawie ustanowienia określonych ograniczeń, nakazów i zakazów w związku z wystąpieniem stanu epidemii



ORGANIZACJA SZCZEPIEŃ

1. Placówka (szkoła, przedszkole, żłobek itp.) sporządza listę chętnych na szczepienie wg ustalonych zasad w dedykowanym systemie IT
2. Lista chętnych zawiera wskazanie punktu szczepień w którym ma się odbyć szczepienie
3. Lista chętnych trafia do CeZ celem wystawienia eskierowań
4. Lista chętnych poprzez OW NFZ trafia do osoby kontaktowej we wskazanym punkcie szczepień
5. Punkt szczepień ustala grafik szczepień
6. Przeprowadzenie szczepień
7. Umówienie terminu podania drugiej dawki



ORGANIZACJA SZCZEPIEŃ (2)

1. **Szczepimy preparatem COVID-19 Vaccine Astra Zeneca w ok. 700 punktach**
2. Szczepić można osoby w wieku 18-59 lat, tj. urodzonych w latach 1962-2003,
3. Osoby mające lat 60 i więcej będą szczepione w ramach swojej grupy wiekowej, a nie obecnie. Wynika to z faktu, że szczepionkę AstraZeneca, nie jest rekomendowana dla osób po 60. roku życia,
4. Opakowanie szczepionek zawiera 10 fiolek, po 10 dawek każda czyli 100 dawek,
5. Zamówienie w pierwszym tygodniu może opiewać na 1 opakowanie*.
6. Zamówienie należy złożyć 2 dni przed planowaną datą dostawy.



WYKORZYSTANIE SYSTEMÓW IT

System Dystrybucji
Szczepionek SDS

P1 (gabinet.gov):

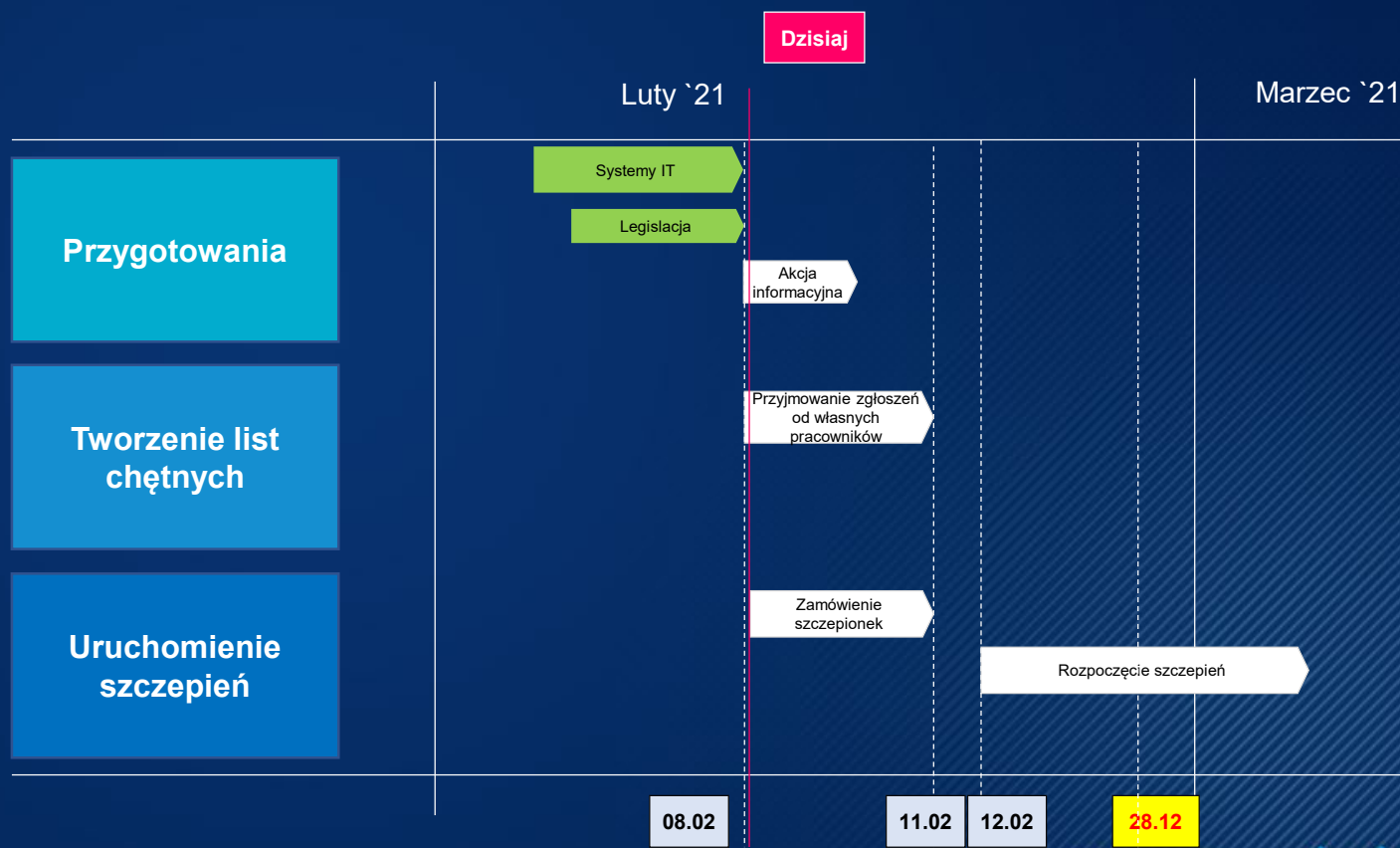
- Przyjęcie eskierowania do realizacji
- Wypełnienie ekarty szczepień

eRejestracja

Harmonogram

KLUCZOWE KAMIENIE MIŁOWE


- Od 8.02: Zgłoszenia chętnych na szczepienie
- Od 9.02 Przekazywanie list do punktów szczepień
- Od 8.02 Zamówienie szczepionek
- 12.02 rozpoczęcie szczepień






Wsparcie użytkowników



Infolinia techniczna CeZ

 19 457

			
1	eRejestracja	7/7	6-21h
2	eSkierowanie na szczepienie i eKarta Szczepień	7/7	6-21h
3	SDS  sds@cez.gov.pl	pon.- pt.	8-15h.
4	Status zamówienia szczepionek (przekierowanie na IVR do ARM)	pon.- pt.	8-18h.



Infolinia merytoryczna NFZ

 989