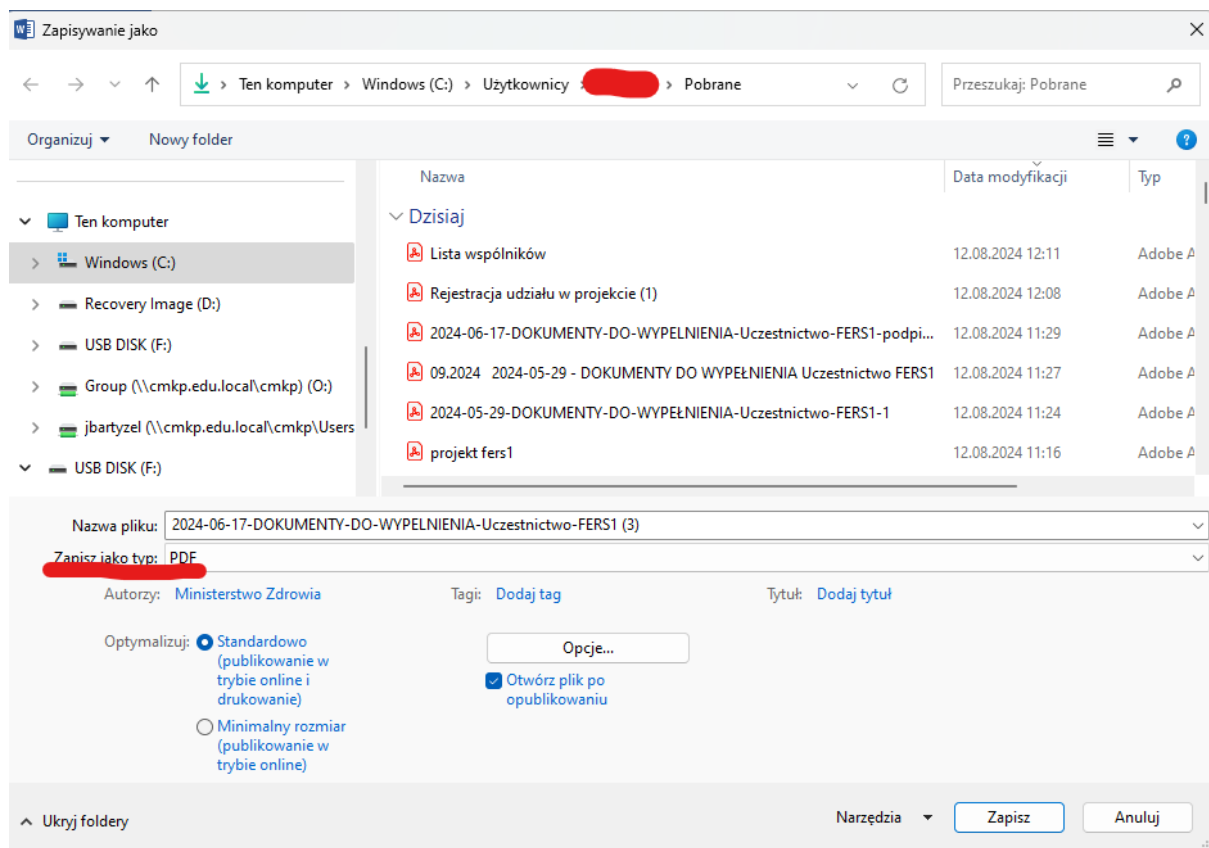


- ✓ Dokumenty „Rejestracja udziału w projekcie” wypełnij i zapisz w komputerze w formacie pdf
- ✓ Dokument pdf podpisz elektronicznie za pośrednictwem strony:

<https://www.gov.pl/web/gov/podpisz-dokument-elektronicznie-wykorzystaj-podpis-zaufany>

1. Po przekierowaniu, należy kliknąć na kafel z napisem „START”
2. W kolejnym kroku należy zaznaczyć „Chcesz elektronicznie podpisać (lub sprawdzić) dokument PDF w formacie dedykowanym dla dokumentów PDF. Jeśli otworzysz tak podpisany dokument PDF, zobaczysz złożony w nim elektroniczny podpis (lub podpisy).”
3. Kliknąć kafel „DALEJ”
4. Po przekierowaniu na kolejną stronę należy kliknąć na kafel „PODPISZ LUB SPRAWDŹ DOKUMENT PDF”
5. Następnie kliknąć na kafel „WYBIERZ DOKUMENT Z DYSKU” i wybrać właściwy dokument.
6. Następnie kliknąć na kafel „PODPISZ”
7. W kolejnym kroku zostaniemy przekierowani na stronę do zalogowania się przez profil zaufany lub przez bank, w którym mamy rachunek (i tym samym mamy tam potwierdzoną tożsamość)
8. Proszę zalogować się, kliknąć na kafel „PODPISZ PODPISEM ZAUFANYM” i kliknąć „POTWIERDŹ”.
9. Następnie należy pobrać („POBIERZ”) wygenerowany, podpisany dokument i przestać go do CMKP na adres: [rejestracjaifers1@cmkp.edu.pl](mailto:rejestracjaifers1@cmkp.edu.pl)

## Wypełnij i zapisz dokument w formacie pdf



Następnie podpisz elektronicznie.

Link do strony do podpisu dokumentów przez e-PUAP.

<https://www.gov.pl/web/gov/podpisz-dokument-elektronicznie-wykorzystaj-podpis-zaufany>

Gov.pl > Podpisz dokument elektronicznie – wykorzystaj podpis zaufany

## Podpisz dokument elektronicznie – wykorzystaj podpis zaufany

Dzięki usłudze możesz: podpisać sprawozdanie finansowe, podpisać dokument podpisem zaufanym, sprawdzić podpisy elektroniczne, wypakować dokument z podpisanego pliku xml. Podpis zaufany jest ważny w załatwianiu spraw z podmiotami publicznymi. Jeśli chcesz go użyć w relacjach z innymi podmiotami, upewnij się, czy zaakceptują one tak podpisany dokument. Dla ważności konkretnej czynności prawnej może być wymagany inny rodzaj podpisu.

### Odpowiedz na kilka prostych pytań.

Otrzymasz odpowiednie informacje.

START

Gov.pl > Podpisz dokument elektronicznie – wykorzystaj podpis zaufany

## Podpisz dokument elektronicznie – wykorzystaj podpis zaufany

### Wskaż jedną z opcji

- Chcesz elektronicznie podpisać (lub sprawdzić) sprawozdanie finansowe
- Chcesz elektronicznie podpisać (lub sprawdzić) dokument PDF w formacie dedykowanym dla dokumentów PDF. Jeśli utworzysz tak podpisany dokument PDF, zobaczysz złożony w nim elektroniczny podpis (lub podpisy).
- Chcesz elektronicznie podpisać (lub sprawdzić) dokument, który ma jedno z rozszerzeń: .txt, .rtf, .pdf, .xps, .odt, .ods, .odp, .doc, .xls, .ppt, .docx, .xlsx, .pptx, .csv, .jpg, .jpeg, .tif, .tiff, .geotiff, .png, .svg, .wav, .mp3, .avi, .mpeg, .mjpeg, .mp4, .m4a, .mpeg4, .ogg, .ogv, .zip, .tar, .gz, .gzip, .7Z, .html, .xhtml, .css, .xml, .xsd, .gml, .rng, .xsl, .xslt, .TSL, .XMLsig, .XAdES, .PAdES, .CAAdES, .ASiC, .XMLenc, .dwg, .dwf, .dxf, .dgn, .jp2

WSTECZ

DALEJ

# Podpisz dokument elektronicznie – wykorzystaj podpis zaufany

Chcesz podpisanym dokumentem PDF posługiwać się tak samo, jak dotychczas: aby sposób przeglądania i drukowania niczym się nie różnił dla dokumentów podpisanych i niepodpisanych? Masz profil zaufany i chcesz go wykorzystać do podpisania dokumentu elektronicznego PDF podpisem zaufanym? Sprawdź, jak to zrobić.

Dokument elektroniczny w formacie PDF możesz teraz podpisać podpisem zaufanym w formacie dedykowanym dla plików pdf.

- PODPISZ LUB SPRAWDŹ DOKUMENT PDF**

Na czym to polega



Kiedy mogę użyć podpisu zaufanego



Kto może podpisać



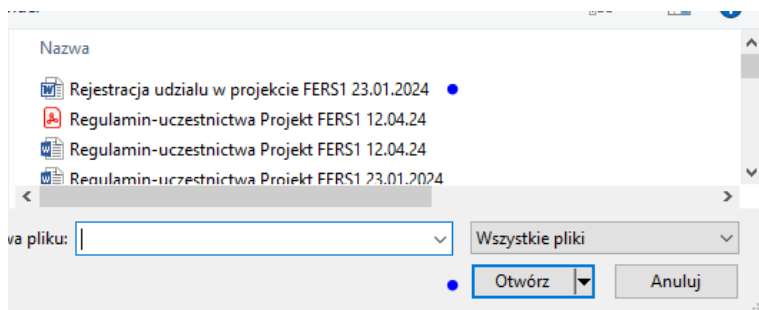
Co musisz przygotować



Co musisz zrobić, aby podpisać podpisem zaufanym dokument PDF, który nie ma podpisu



Co musisz zrobić, aby zobaczyć dokument PDF, który ma podpis



re podpisał ktoś inny  
owy podpis



**WYBIERZ DOKUMENT Z DYSKU**

albo przeciągnij i upuść tutaj



  
Usuń

**Dokument został poprawnie dodany**  
Rejestracja udziału w projekcie FERS1 23.01.2024.doc

Teraz możesz podpisać dodany dokument za pomocą podpisu elektronicznego

**PODPISZ**

Zaloguj się za pomocą nazwy użytkownika lub adresu e-mail

PL | UA

Nazwa użytkownika lub adres e-mail

•

[Nie pamiętam nazwy użytkownika](#)

Hasło

[Nie pamiętam hasła](#)


**ZALOGUJ SIĘ**

**Nie masz profilu zaufanego?**

Twój bank lub dostawca nie udostępnia logowania?

**ZAŁÓŻ PROFIL**

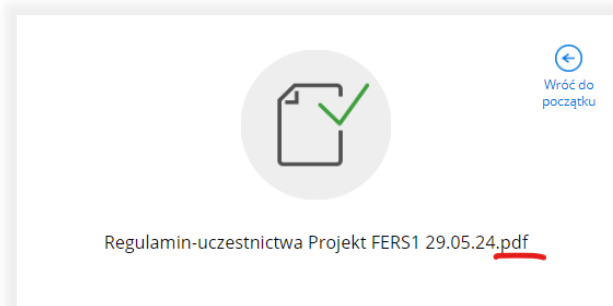
Zaloguj się przy pomocy banku lub innego dostawcy •



Logowanie zgodnie z instrukcjami przez Profil zaufany lub bank

Następnie:


# Twój dokument został poprawnie podpisany



Regulamin-uczestnictwa Projekt FERS1 29.05.24.pdf

Właściciel podpisu: [REDACTED]

Data i godzina podpisu: **2024-08-12 12:35:48**

Status podpisu:  Ważny

Rodzaj podpisu: **Podpis zaufany**

Pobierz dokument ze swoim podpisem na dysk lokalny.

Plik będzie w formacie PDF.

**POBIERZ**